
















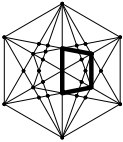
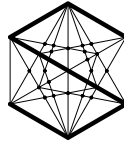
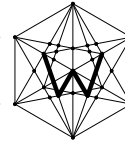


ZESTAWIENIE STOLARKI DRZWIOWEJ - WEWNĘTRZNEJ

NAZWA POM.		WC 1 DAMSKIE		WC 2 MĘSKIE		WC 3 NIEPEŁNOSPRAWNYCH		SZATNIA 1 DAMSKA		SZATNIA 2 MĘSKA		WC 4 DAMSKIE		WC 5 DAMSKIE			WC 6 NAUCZYCIELSKIE																				
OZNACZENIE DRZWI		Drzwi wejściowe 1		Drzwi do przedsionka 1		Drzwi wejściowe 2		Drzwi do przedsionka 2		Drzwi wejściowe 3		Drzwi wejściowe 4		Drzwi na salę gimnast. 1		Drzwi wejściowe 5		Drzwi na salę gimnast. 2		Drzwi wejściowe 6		Drzwi do przedsionka 3		Drzwi wejściowe 7		Drzwi do przedsionka 4		Drzwi na strych 1		Drzwi wejściowe 8		Drzwi do przedsionka 5					
WIDOK DRZWI																																					
		L		P		L		P		L		P		L		P		L		P		L		P		L		P		L		P					
		WYMIAR W ŚWIETLE OŚCIEŻNICY		S o H o		95 215		99,5 220		111 216,5		99 220,5		109,5 220		90 203		80 200		90 200		90 200		99,5 213		90 222		96 213		90 200		90,5 184		90 200		80 200	
		POW. m 2		2,04		2,2		2,40		2,18		2,41		1,83		1,60		1,80		1,80		2,12		1,91		2,04		1,80		1,67		1,80		1,60			
ILOŚĆ SZT.	PIWNICE		1		1																																
	PARTER						1		1		1		1		1		1		1		1		1		1		1		1		1		1				
	1 PIĘTRO																				1		1														
	2 PIĘTRO																								1		1		1		1		1				
OPIS PRAC		a/ oczyszczenie skrzydła, ościeżnicy i opaski b/ uzupełnienie ubytków c/ malowanie w kolorze NCS S 4010-G50Y d/ remont istniejącego historycznego szyldu i klamki e/ remont zawiasów		a/ oczyszczenie skrzydła, ościeżnicy i opaski b/ uzupełnienie ubytków c/ malowanie w kolorze NCS S 4010-G50Y d/ uzupełnienie szyldu i klamki, podobnych do historycznych e/ remont zawiasów		a/ oczyszczenie skrzydła, ościeżnicy i opaski b/ uzupełnienie ubytków c/ malowanie w kolorze NCS S 4010-G50Y d/ remont istniejącego historycznego szyldu i klamki, podobnej do historycznej e/ remont zawiasów		a/ oczyszczenie skrzydła, ościeżnicy i opaski b/ uzupełnienie ubytków c/ malowanie w kolorze NCS S 4010-G50Y d/ remont istniejącego historycznego szyldu i klamki e/ remont zawiasów		a/ oczyszczenie skrzydła, ościeżnicy i opaski b/ uzupełnienie ubytków c/ malowanie w kolorze NCS S 4010-G50Y d/ remont istniejącego historycznego szyldu i klamki e/ remont zawiasów		drzwi drewniane płycinowe wg. wzoru; malowanie w kolorze NCS S 4010-G50Y szyld i klamka podobne do historycznych		drzwi drewniane płycinowe wg. wzoru; malowanie w kolorze NCS S 4010-G50Y szyld i klamka podobne do historycznych		drzwi drewniane płycinowe wg. wzoru; malowanie w kolorze NCS S 4010-G50Y szyld i klamka podobne do historycznych		drzwi drewniane płycinowe wg. wzoru; malowanie w kolorze NCS S 4010-G50Y szyld i klamka podobne do historycznych		a/ oczyszczenie skrzydła, ościeżnicy i opaski b/ uzupełnienie ubytków c/ malowanie w kolorze NCS S 4010-G50Y d/ remont istniejącego historycznego szyldu i klamki e/ remont zawiasów		a/ oczyszczenie skrzydła, ościeżnicy i opaski b/ uzupełnienie ubytków c/ malowanie w kolorze NCS S 4010-G50Y d/ uzupełnienie klamki, podobnej do historycznej e/ remont zawiasów		a/ oczyszczenie skrzydła, ościeżnicy i opaski b/ uzupełnienie ubytków c/ malowanie w kolorze NCS S 4010-G50Y d/ remont istniejącego historycznego szyldu i klamki e/ remont zawiasów		drzwi drewniane płycinowe wg. wzoru; malowanie w kolorze NCS S 4010-G50Y szyld i klamka podobne do historycznych		drzwi drewniane płycinowe wg. wzoru; malowanie w kolorze NCS S 4010-G50Y szyld i klamka podobne do historycznych		drzwi drewniane płycinowe wg. wzoru; malowanie w kolorze NCS S 4010-G50Y szyld i klamka podobne do historycznych		drzwi drewniane płycinowe wg. wzoru; malowanie w kolorze NCS S 4010-G50Y szyld i klamka podobne do historycznych					
UWAGI		drzwi do kabin WC - HPL				drzwi do kabin WC - HPL				drzwi do kabin WC - HPL		drzwi do kabin WC - HPL				drzwi do kabin WC - HPL				drzwi do kabin WC - HPL				drzwi do kabin WC - HPL													

UWAGA:  
1. WYMIARY NALEŻY SKONTROLOWAĆ NA BUDOWIE  
2. PRACE KONSERWATORSKIE NALEŻY PROWADZIĆ W UZGODNIENIU Z KONSERWATOREM ZABYTKÓW  
3. WZÓR NOWYCH SZYLDÓW I KLAMEK NALEŻY UZGODNIĆ Z KONSERWATOREM ZABYTKÓW

<b>D S W</b> P R O J E K T S P. Z O. O. <b>adres:</b> ul. Św. Barbary 14/36, 41-516 Chorzów <b>e-mail:</b> dsw@dswprojekt.pl <b>telefon:</b> 736 249 068 <b>strona:</b> dswprojekt.pl		  		<b>TEMAT RYSUNKU:</b>	
<b>TEMAT:</b> OPRACOWANIE DOKUMENTACJI PROJEKTOWEJ PRZEBUDOWY POMIESZCZEŃ SANITARNYCH W BUDYNKU ZESPOŁU SZKÓŁ CHEMICZNO - MEDYCZNYCH I OGÓLNOKSZTAŁCĄCYCH W TARNOWSKICH GÓRACH				<b>ZESTAWIENIE STOLARKI DRZWIOWEJ</b>	
<b>OBIEKT:</b> BUDYNEK ZESPOŁU SZKÓŁ CHEMICZNO - MEDYCZNYCH I OGÓLNOKSZTAŁCĄCYCH W TARNOWSKICH GÓRACH, PRZY UL. OPOLSKIEJ 26					
<b>INWESTOR:</b> POWIAT TARNOGÓRSKI UL. KARŁUSZOWIEC 5, 42-600 TARNOWSKIE GÓRY				<b>FAZA: TECHNICZNY</b>	
<b>PROJEKTANCI:</b> proj. branży architektonicznej mgr inż. ARCH. RYSZARD KWOSK upr. SL-0346				<b>DATA:</b> CZERWIEC 2022	
				<b>SKALA:</b>	
				<b>NR RYS.: A-12</b>	
				<b>NR STR.:</b>	